


International Seminar on the Promotion, Development, Support and Evaluation of Innovation

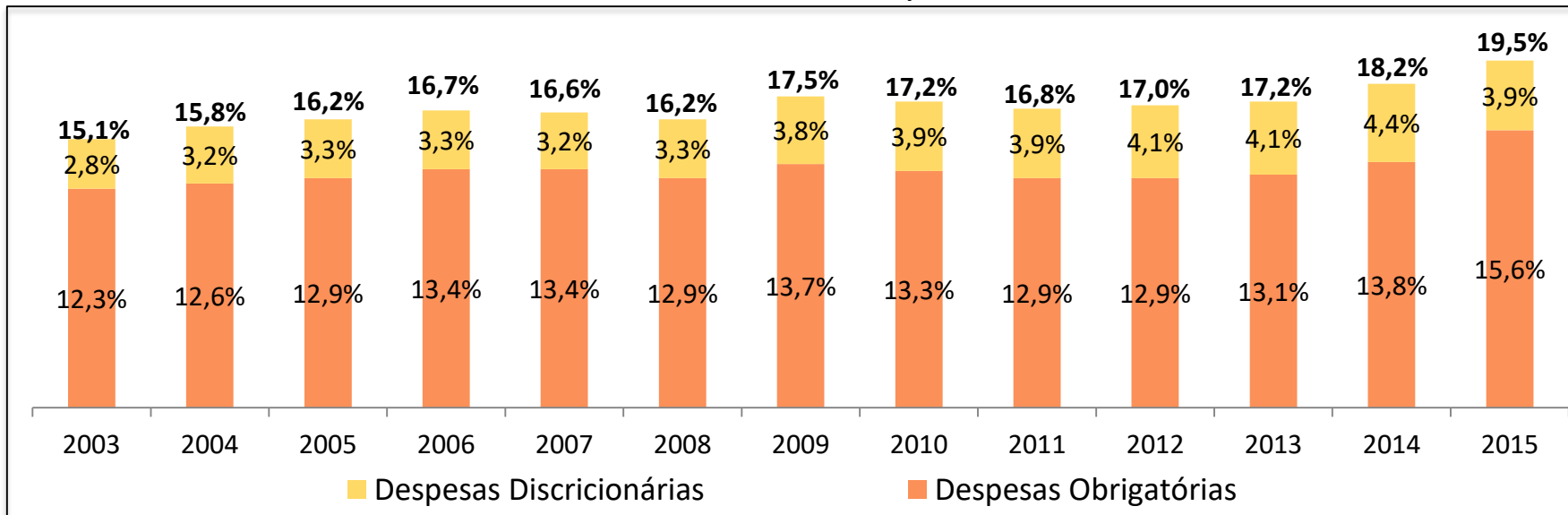


28/08/2017



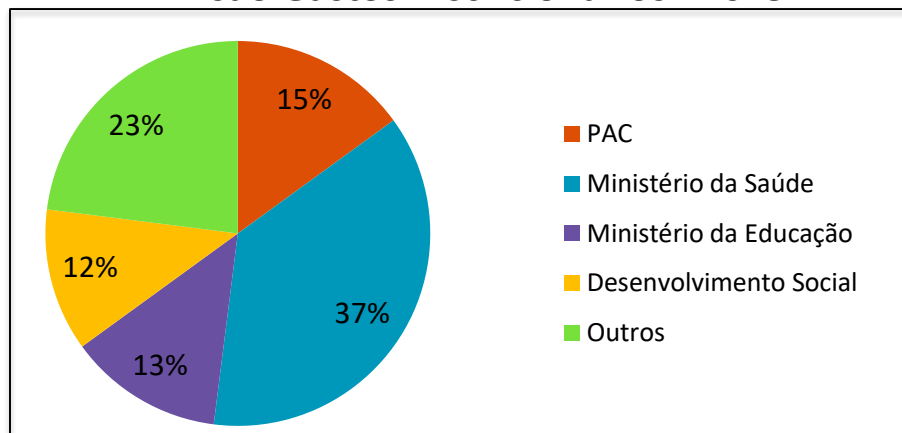
Evolução do Gasto Público Primário Federal

Gasto Público Primário Federal, em % do PIB



Fonte: Secretaria de Política Econômica – Ministério da Fazenda

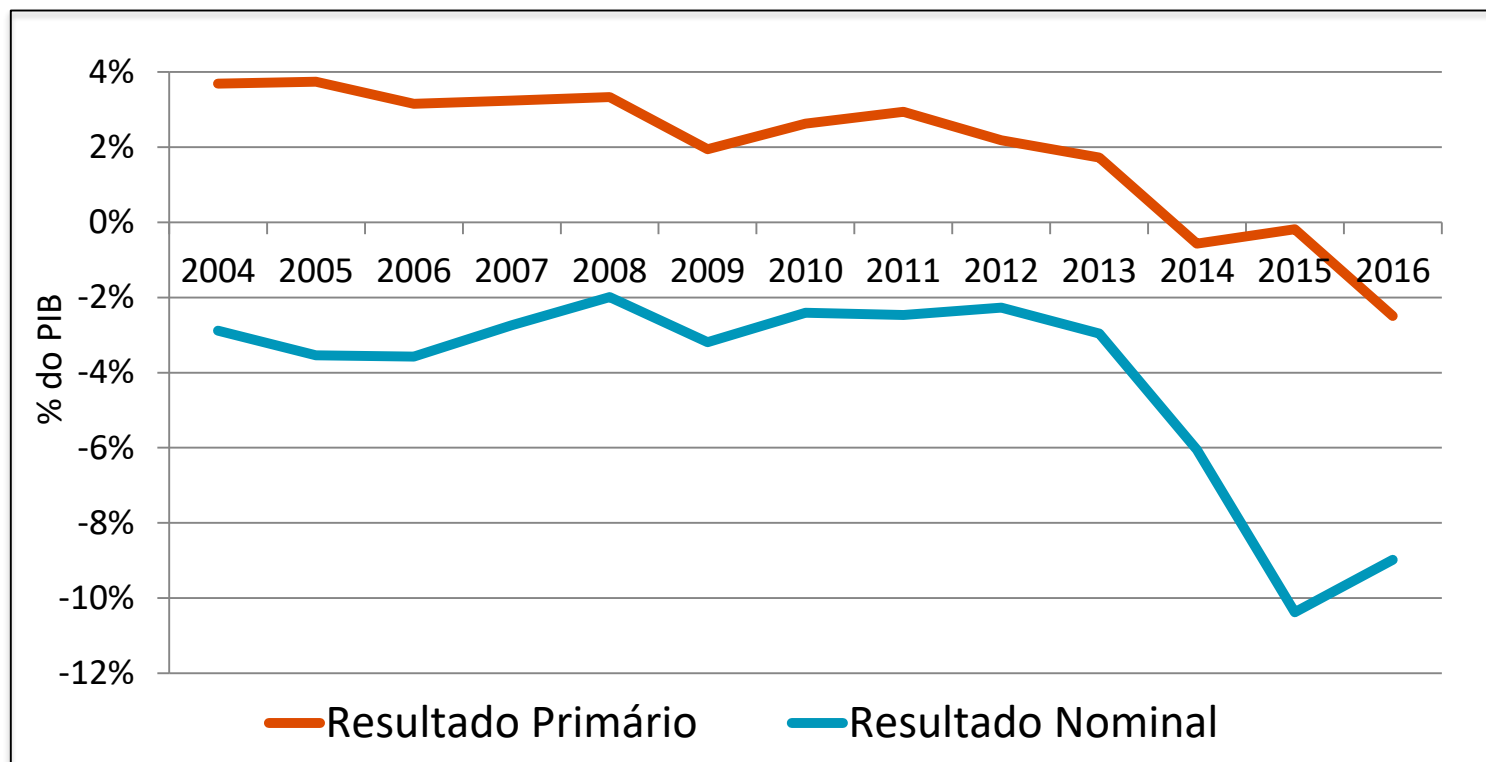
Divisão Gastos Discricionários - 2015



Fonte: Secretaria de Política Econômica – Ministério da Fazenda

Elevação dos gastos comprometeu os resultados Fiscais

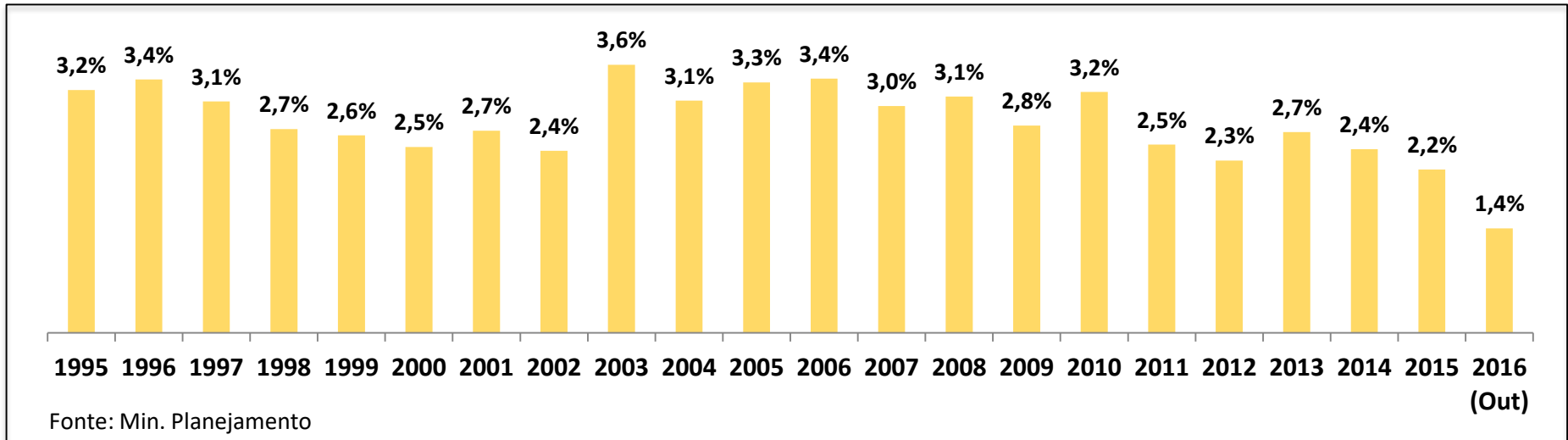
Resultado Fiscal - % do PIB



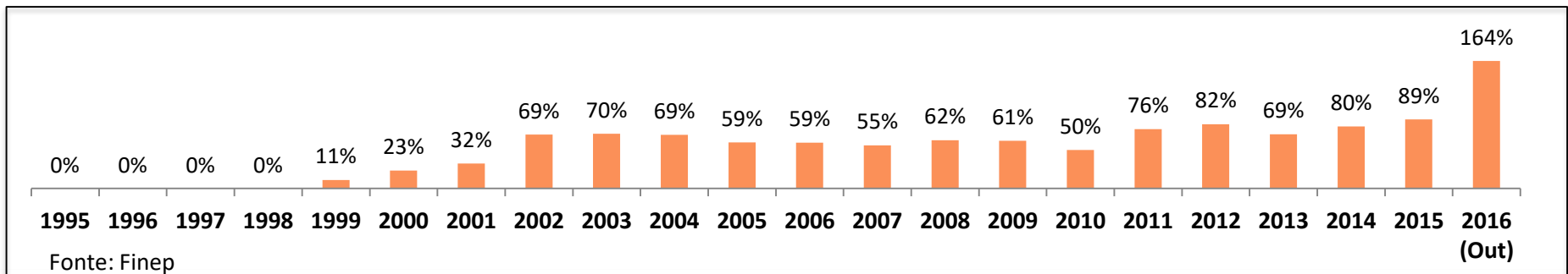
Fonte: BCB

MCTIC tem perdido participação no Orçamento

Participação do MCTIC na execução das Despesas Discricionárias Empenhadas pela União



Participação da Arrecadação do FNDCT nas Despesas Discricionárias MCTIC



Apesar da arrecadação crescente do FNDCT até a perda dos recursos do CT-Petro, em 2014, a participação do MCTIC nas despesas discricionárias da União tem caído (Substituição de Fontes)

Necessidade da adoção de um Orçamento Base Zero no Brasil

Como destinar mais recursos para a C,T&I num contexto de redução dos Gastos?



Via Avaliação de Resultados e adoção de Orçamento Base Zero

Orçamento Base Zero

Processo orçamentário que aloca recursos com base na eficiência dos programas e das ações ao invés do mero incremento orçamentário

Principais Características:

- Avaliação do custo-benefício de todas as ações e atividades, partindo-se de uma base zero;
- Orçamento não é a mera reprodução do orçamento anterior;
- Atividades que não geram os retornos esperados são cortadas, abrindo espaço para as ações mais estratégicas do momento.

Incentivos Fiscais são muito elevados e praticamente não há trabalhos de avaliação

Principais Incentivos Fiscais (Estimativas Bases Efetivas 2014) – Incentivos x Limite de Empenho MCTC (2017)

Gasto Tributário	Valor (R\$ Bilhões)	Incentivo / Limite de Empenho MCTIC (2017)
Simplex Nacional	67,7	21,2
Zona Franca de Manaus e Áreas de Livre Comércio	24,2	7,6
Desoneração de Folha de Salários	22,1	6,9
Entidades Sem Fins Lucrativos - Imunes / Isentas	20,7	6,5
Rendimentos Isentos e Não Tributáveis	20,2	6,3
Agricultura e Agroindústria - Desoneração Cesta Básica	19,6	6,1
Deduções do Rendimento Tributável - IRPF	14,2	4,4
Benefícios do Trabalhador	9,6	3,0
Poupança e Letra Imobiliária Garantida	6,4	2,0
Desenvolvimento Regional	6,1	1,9
Programa de Inclusão Digital	5,9	1,9
Informática e Automação	5,2	1,6
Medicamentos, Produtos Farmacêuticos e Equipamentos Médicos	5,0	1,6
Setor Automotivo	3,8	1,2

Fonte: Receita Federal

Incentivo Fiscal Total 2014:
R\$ 257,2 bilhões (4,45% do PIB)

Diversos estudos mostram o alto impacto dos investimentos em C,T&I

Estudo da UE utiliza como base 23 estudos que visam avaliar o impacto da pesquisa de C,T&I

Alguns resultados dos Estudos:

- O valor total gerado pela pesquisa pública é entre 3 a 8 vezes o valor do investimento;
- A taxa de retorno da maior parte dos projetos é entre 20% e 50%;
- Entre 20% e 75% das inovações não poderiam ter sido desenvolvidas sem a contribuição da pesquisa pública (desenvolvida até 7 anos antes);



2015

Marcos Cintra

President

mcintra@finep.gov.br

